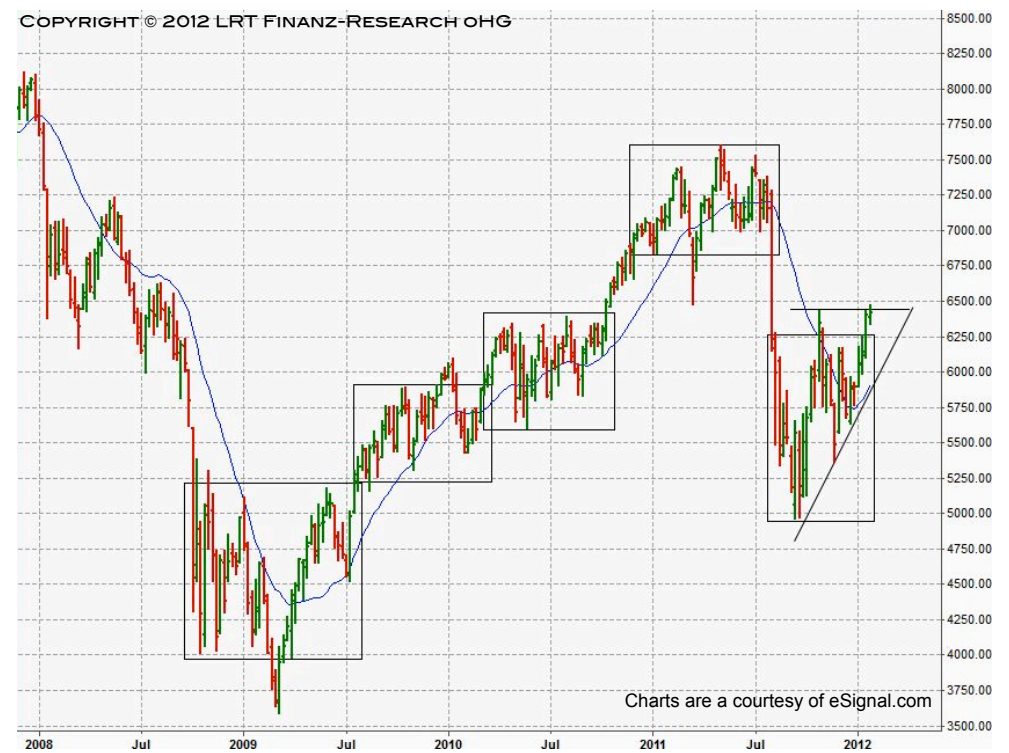
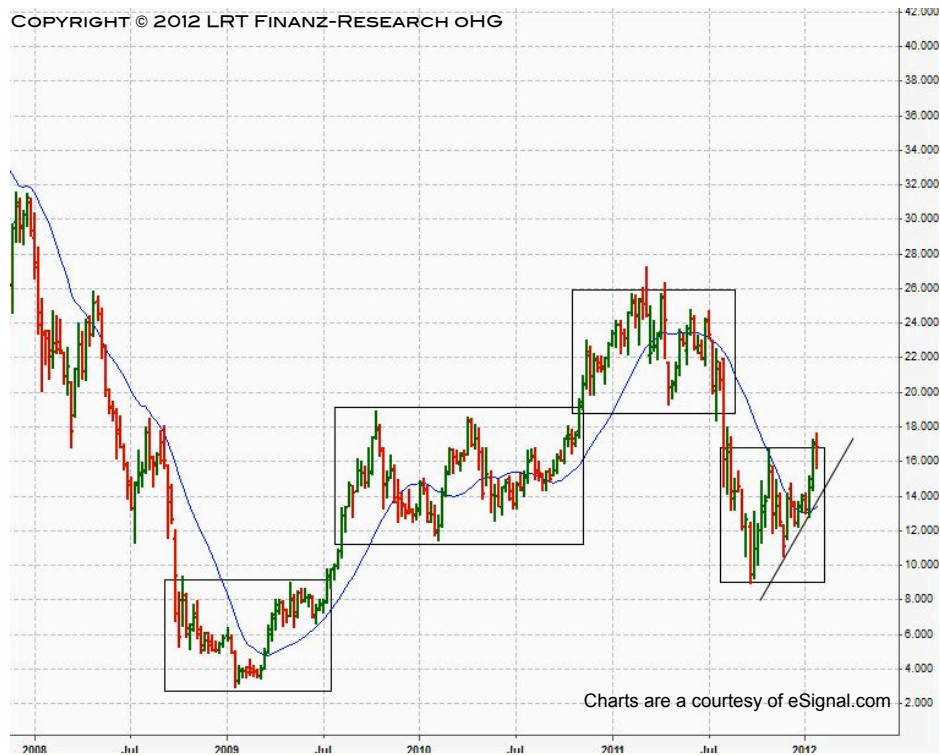


Tageschart Aareal Bank AG (WKN: 540811) vs. DAX® Index

Beim Vergleich von Aktie und Markt (anhand des DAX® Index) fallen einige Ähnlichkeiten auf. Beide, Aktie und Markt korrigierten im August deutlich und konsolidierten daraufhin. Die Aktie der Aareal Bank tat dies überwiegend in einem engen Bereich von circa EUR 10 - 14. Beide versuchten Ende Oktober / Anfang November einen positiven Ausbruch aus ihren jeweiligen Konsolidierungszonen, schafften dies jedoch nicht. Die Aktie der Aareal Bank befindet sich seit Ende November in einem zarten Aufwärtstrend innerhalb ihrer Konsolidierungszone und schaffte im Januar den Ausbruch aus dieser. Der Aufwärtstrend ist seither steiler und dynamischer geworden. In den vergangenen Tagen konnte die Aktie den wichtigen Widerstand bei knapp unter EUR 17 überwinden. Der DAX® Index befindet sich in einer ähnlichen Situation, konnte aber bisher noch nicht positiv über den Widerstand ausbrechen. Sollte sich der Ausbruch bei der Aareal Bank Aktie bestätigen (nachhaltig das letzte Hoch (Linie) überwinden), würde dies ein Kaufsignal generieren - bestenfalls geht dies einher mit einem Ausbruch des DAX® Index.

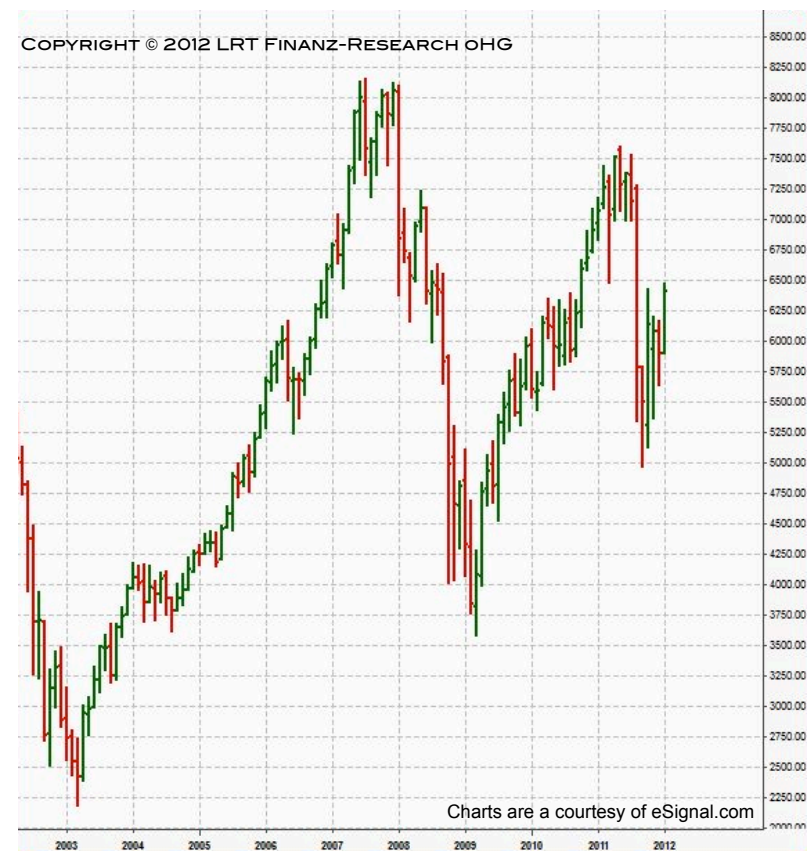
Die Aktie lief bei der Betrachtung auf Tageschart ähnlich dem DAX® Index, war aber zuletzt etwa stärker.



Wochenchart Aareal Bank AG vs. DAX® Index

Auch auf dem Wochenchart bestätigen sich die Gemeinsamkeiten von Aktie und Gesamtmarkt. Beide befinden sich gegenwärtig auf dem Niveau der Konsolidierungsphase von 2010. Beide sind auf Wochenchart aus ihrer jetzigen Konsolidierungszone ausgebrochen und befinden sich über ihren 20 Wochendurchschnitten. Potential für Aktie, als auch für den DAX® Index ist das Niveau der nächsten Konsolidierungszone vom ersten Halbjahr 2011.

Aktie als auch DAX® Index liefen auf Wochenchart ähnlich, wobei der DAX® Index hier zuletzt etwas dynamischer einzuschätzen war.



Monatschart Aareal Bank AG vs. DAX® Index

Der Monatschart offenbart einen wesentlichen Unterschied, die Aareal Bank Aktie fiel im Zuge der Finanzkrise unter ihr Tief von 2003, der DAX® Index hingegen kam nicht einmal in die Nähe seines Tiefs. Ein weiterer Unterschied ist, dass die Entwicklung des DAX® Index immer etwas geradliniger verlief - abgesehen davon war die Entwicklung ähnlich.

Fazit & Ausblick

Die Entwicklung der Aktie der Aareal Bank verläuft ähnlich der des Gesamtmarktes. Die Aktie konnte in den vergangenen Tagen aus ihrer Konsolidierungszone ausbrechen, einen signifikanten Widerstand überwinden und es ist weiteres Aufwärtspotential gegeben. Insgesamt ist die Entwicklung der Aktie positiv und in einem weiter stabilen Markttrend dürfte der Wert fortwährend profitieren. Nachdem sich die Aktie sehr ähnlich dem Gesamtmarkt entwickelt, liegen die Risiken natürlich in einer Marktkorrektur. In diesem Falle, ist es wahrscheinlich, dass auch die Aktie korrigiert.